

# БЮДЖЕТ ДЛЯ ГРАЖДАН 2023–2025

## ОСНОВНЫЕ ПОНЯТИЯ И ТЕРМИНЫ, ИСПОЛЬЗУЕМЫЕ В БЮДЖЕТНОМ ПРОЦЕССЕ

- В соответствии с Бюджетным кодексом Российской Федерации **бюджетом** является форма образования и расходования денежных средств, предназначенных для финансового обеспечения задач и функций государства и местного самоуправления.
- **Местный бюджет** – бюджет муниципального образования
- **Бюджетный процесс** – деятельность органов государственной власти, местного самоуправления и иных участников бюджетного процесса по составлению и рассмотрению проектов бюджетов, утверждению и исполнению бюджетов, контролю за их исполнением, осуществлению бюджетного учета, рассмотрению и утверждению бюджетной отчетности
- **Инициативное бюджетирование** – форма непосредственного участия населения в осуществлении местного самоуправления в целях содействия решению вопросов местного значения
- Бюджет состоит из трех основных частей: **доходов, расходов и источников финансирования дефицита бюджета**.
- Под **доходами бюджета** понимаются поступающие в бюджет денежные средства, за исключением средств, являющихся источниками финансирования дефицита бюджета. В соответствии с Бюджетным кодексом Российской Федерации доходы бюджета образуются за счет налоговых и неналоговых доходов, а также за счет безвозмездных поступлений.
- **Расходы бюджета** – это выплачиваемые из бюджета денежные средства, которые направляются на финансовое обеспечение задач и функций государственной власти и местного самоуправления.
- **Источники финансирования дефицита бюджета** – средства, привлекаемые в бюджет, для покрытия дефицита (банковские кредиты, бюджетные кредиты, ценные бумаги и другие источники)
- **Дефицит бюджета** – превышение расходов бюджета над его доходами.
- **Профицит бюджета** – превышение доходов бюджета над его расходами.
- **Безвозмездные поступления** – средства, получаемые из других бюджетов, а также от физических и юридических лиц, в том числе добровольные пожертвования.
- **Публичные слушания** – собрание граждан для публичного и открытого обсуждения проекта бюджета и годового отчета об исполнении бюджета.
- **Муниципальный внутренний долг** – долговые обязательства публично-правового образования.
- **Финансовая грамотность** – совокупность знаний, навыков и установок в сфере финансового поведения человека, ведущих к улучшению благосостояния и повышению качества жизни.
- **Бюджетные инвестиции** – бюджетные средства, направляемые на создание или увеличение за счет средств бюджета стоимости муниципального имущества.
- **Бюджетные ассигнования** – предельные объемы денежных средств, предусмотренных в соответствующем финансовом году для исполнения бюджетных обязательств.
- **Бюджетные обязательства** – расходные обязательства, подлежащие исполнению в соответствующем финансовом году.
- **Расходные обязательства** – обусловленные законом, иным нормативным правовым актом, договором или соглашением обязанности муниципального образования или действующего от его имени казенного учреждения предоставить физическому или юридическому лицу, иному публично-правовому образованию, субъекту международного права средства из бюджета.
- **Межбюджетные отношения** – это взаимоотношения между публично-правовыми образованиями по вопросам регулирования бюджетных правоотношений, организации и осуществления бюджетного процесса.
- **Межбюджетные трансферты** – средства, предоставляемые одним бюджетом бюджетной системы Российской Федерации другому бюджету бюджетной системы Российской Федерации.

## АДМИНИСТРАТИВНО-ТЕРРИТОРИАЛЬНОЕ ДЕЛЕНИЕ УРВАНСКОГО РАЙОНА



ПЛОЩАДЬ - 458 км<sup>2</sup>  
НАСЕЛЕНИЕ - 75750 тыс. чел.

В УРВАНСКОМ МУНИЦИПАЛЬНОМ РАЙОНЕ -

13 населённых пунктов:

1 городское поселение

- **НАРТКАЛА**

и 11 сельских поселений

- **ГЕРМЕНЧИК**

- **КАХУН**

- **МОРЗОХ**

- **НИЖНИЙ ЧЕРЕК**

- **ПСЫГАНСУ**

- **ПСЫКОД**

- **ПСЫНАБО**

- **СТАРЫЙ ЧЕРЕК**

- **УРВАНЬ**

- **ЧЕРНАЯ РЕЧКА**

- **ШИТХАЛА**

## ОСНОВНЫЕ ПОКАЗАТЕЛИ СОЦИАЛЬНО-ЭКОНОМИЧЕСКОГО РАЗВИТИЯ



Наименование показателя	Ед. изм.	2021 (отчет)	2022 (оценка)	2023	2024	2025
Численность населения	человек	74 000,0	75 700,0	75 750,0	75 800,0	75 850,0
Объем отгруженной продукции (работ, услуг) по промышленным предприятиям	млн. рублей	4907,6	5589,2	5706,6	5900,0	6082,9
Площадь сельскохозяйственных угодий, переданных в аренду	га	19793,2	19513,3	19669,4	20003,8	20506,6
Производство продукции сельского хозяйства	тонн	55967,0	58206,0	59952,2	61151,2	62985,8
Уровень регистрируемой безработицы от численности трудоспособного населения в трудоспособном возрасте	%	4,2	2,5	2,5	2,5	2,6
Численность безработных, зарегистрированных в государственных учреждениях службы занятости населения	человек	2 779,0	979,0	1 000,0	1 034,0	1 066,0
Среднемесячная заработная плата	рублей	27 286,8	31 114,4	31 768,0	32 848,0	33 866,0
Среднесписочная численность работников	тыс. человек	5,5	5,3	5,4	5,6	5,8
Объем инвестиции в основной капитал	млн. рублей	819,1	1 599,1	1 651,1	1 738,6	1 822,1
Индекс физического объема	в % к предыдущему году в сопоставимых ценах	104,9	110,7	105,9	105,3	104,8
Число субъектов малого и среднего предпринимательства в расчете на 10 тыс. человек населения	единиц	280,7	175,0	186,0	196,0	206,0
Ввод в действие жилых домов за счёт всех источников финансирования	кв. м	14 400,0	4 708,0	4 985,8	5 240,1	5 454,9

## **ОСНОВНЫЕ НАПРАВЛЕНИЯ БЮДЖЕТНОЙ И НАЛОГОВОЙ ПОЛИТИКИ РАЙОНА**

### **БЮДЖЕТНАЯ ПОЛИТИКА**

- **ПОВЫШЕНИЕ ДОХОДНОГО ПОТЕНЦИАЛА БЮДЖЕТА УРВАНСКОГО РАЙОНА**

повышение уровня собираемости доходов и сокращение задолженности по платежам в бюджет района, повышение эффективности использования муниципального имущества

- **ПОВЫШЕНИЕ ОБОСНОВАННОСТИ, КАЧЕСТВА И ПРОЗРАЧНОСТИ БЮДЖЕТНОГО ПЛАНИРОВАНИЯ**

внедрение и совершенствование информационных систем в сфере бюджетных взаимоотношений

- **ОПТИМИЗАЦИЯ И ПОВЫШЕНИЕ ЭФФЕКТИВНОСТИ ИСПОЛЬЗОВАНИЯ БЮДЖЕТНЫХ СРЕДСТВ**

совершенствование муниципальных программ, включая внедрение принципов проектного управления, продолжение внедрения типовых форм соглашений о предоставлении средств из бюджета района, активное участие в реализации государственных программ РФ и КБР

- **ПОВЫШЕНИЕ ЭФФЕКТИВНОСТИ И ОТКРЫТОСТИ УПРАВЛЕНИЯ МУНИЦИПАЛЬНЫМИ ФИНАНСАМИ**

повышение качества финансового менеджмента главных администраторов бюджетных средств, совершенствование проекта по предоставлению бюджета города в доступной форме

### **НАЛОГОВАЯ ПОЛИТИКА**

- **СОЗДАНИЕ БЛАГОПРИЯТНЫХ УСЛОВИЙ ДЛЯ УСТОЙЧИВОГО РАЗВИТИЯ ЭКОНОМИКИ УРВАНСКОГО РАЙОНА**

- **ПОДДЕРЖКА РАЗВИТИЯ СУБЪЕКТОВ МАЛОГО И СРЕДНЕГО БИЗНЕСА**

- **ПОВЫШЕНИЕ ИНВЕСТИЦИОННОЙ АКТИВНОСТИ УРВАНСКОГО РАЙОНА**

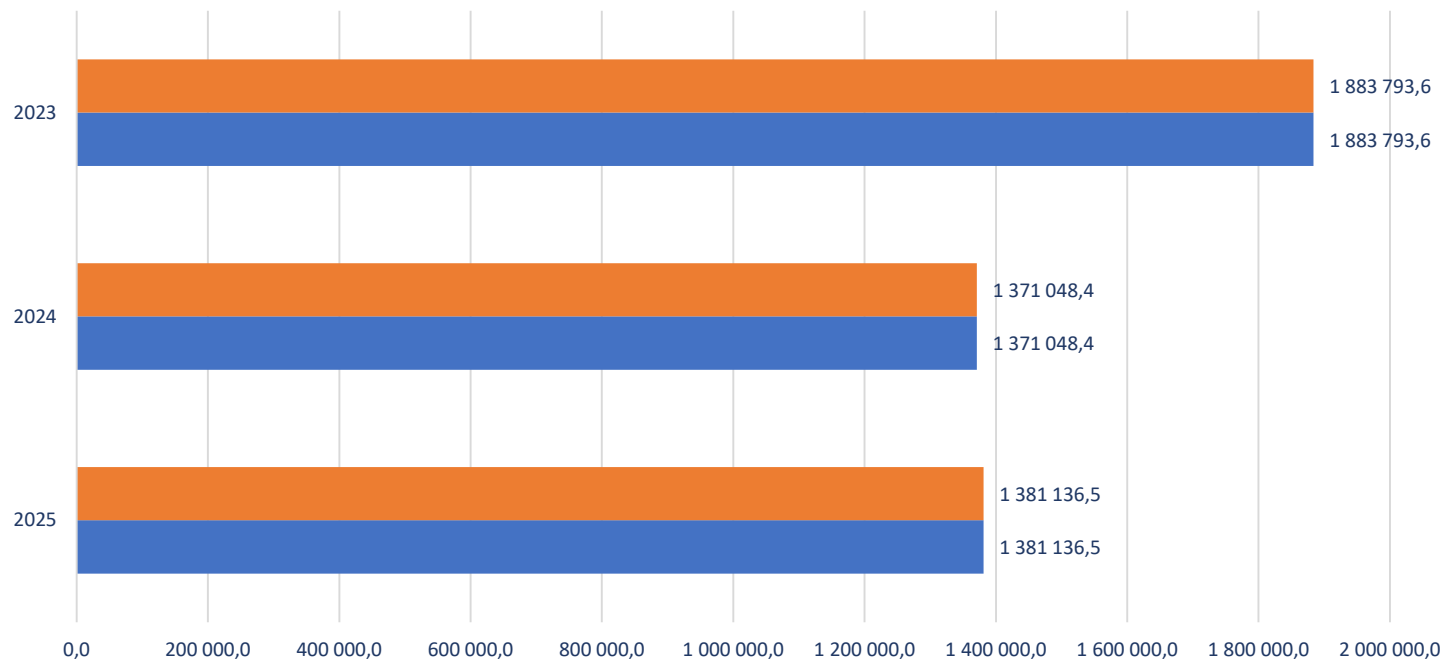
- **ОБЕСПЕЧЕНИЕ УСЛОВИЙ ДЛЯ ПОЛНОГО И СТАБИЛЬНОГО ПОСТУПЛЕНИЯ В БЮДЖЕТ ЗАКРЕПЛЕННЫХ НАЛОГОВ И СБОРОВ**

Налоговая политика Урванского района реализуется посредством установления ставок и предоставления льгот по местным налогам, содействия расширению применения на территории района патентной системы налогообложения, осуществления комплекса мер по укреплению налоговой дисциплины налогоплательщиков

Учитывая широкий круг налогоплательщиков, попадающих под категорию льготников в соответствии с федеральным законодательством, органами местного самоуправления района дополнительных преференций по данным видам налогов не предусмотрено

## БЮДЖЕТНЫЙ ПРОГНОЗ УРВАНСКОГО РАЙОНА НА ПЕРИОД ДО 2025 ГОДА

**ПРОГНОЗ ОСНОВНЫХ ХАРАКТЕРИСТИК  
БЮДЖЕТА УРВАНСКОГО РАЙОНА (ТЫС.РУБ)**



	2025	2024	2023
■ Доходы	1 381 136,5	1 371 048,4	1 883 793,6
■ Расходы	1 381 136,5	1 371 048,4	1 883 793,6

■ Доходы ■ Расходы

ОСНОВОЙ ДЛЯ ОПРЕДЕЛЕНИЯ ОСНОВНЫХ ПАРАМЕТРОВ БЮДЖЕТА РАЙОНА НА ОЧЕРЕДНОЙ ТРЕХЛЕТНИЙ ПЕРИОД ЯВЛЯЕТСЯ БЮДЖЕТНЫЙ ПРОГНОЗ УРВАНСКОГО РАЙОНА НА ПЕРИОД ДО 2023 ГОДА.

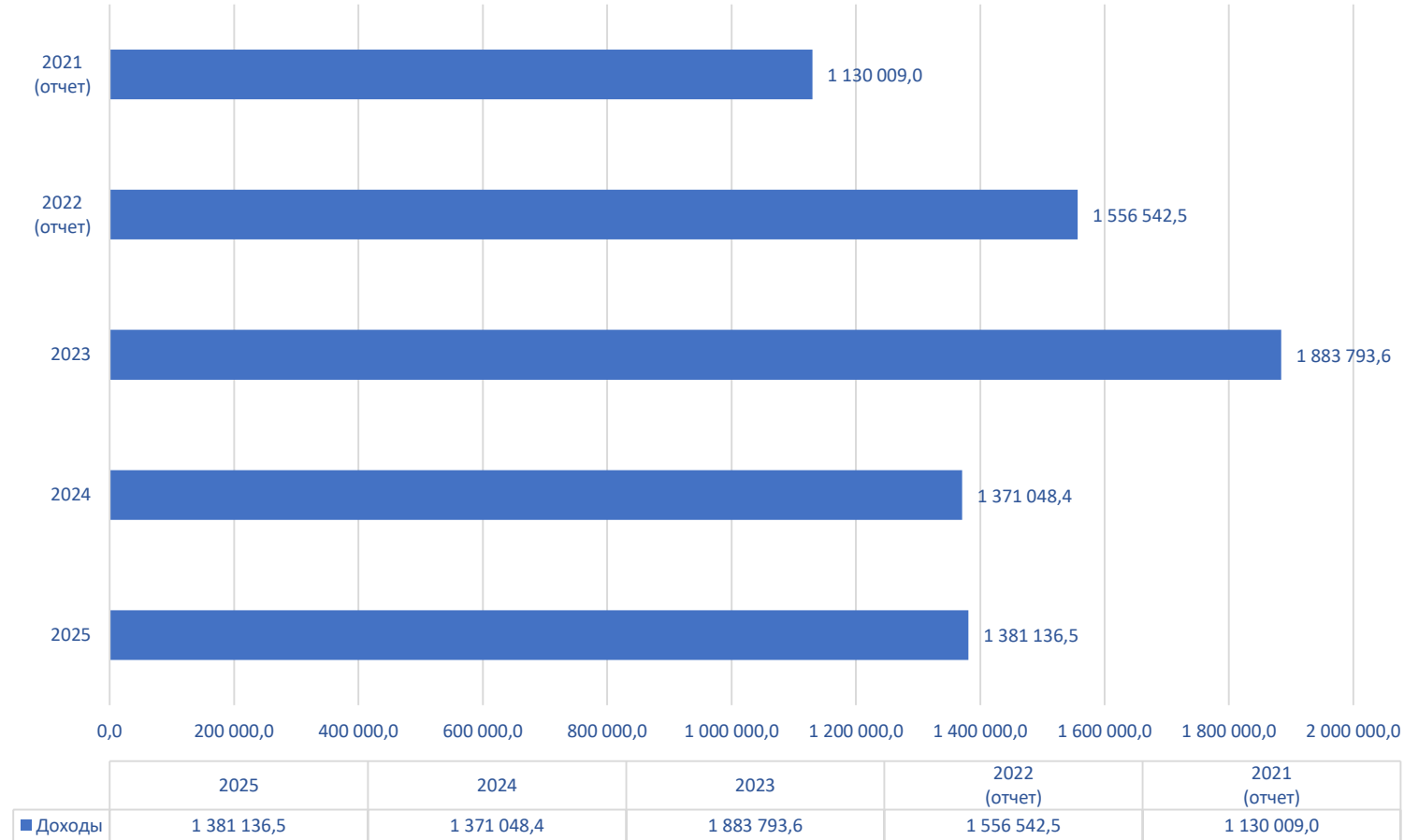
ЦЕЛЬЮ РАЗРАБОТКИ БЮДЖЕТНОГО ПРОГНОЗА ЯВЛЯЕТСЯ ОЦЕНКА ДОЛГОСРОЧНОЙ ДИНАМИКИ БЮДЖЕТНЫХ ПАРАМЕТРОВ, ПОЗВОЛЯЮЩАЯ ПУТЕМ ВЫРАБОТКИ И РЕАЛИЗАЦИИ СООТВЕТСТВУЮЩИХ РЕШЕНИЙ В СФЕРЕ НАЛОГОВОЙ И БЮДЖЕТНОЙ ПОЛИТИКИ ОБЕСПЕЧИТЬ НЕОБХОДИМЫЙ УРОВЕНЬ СВАЛАНСИРОВАННОСТИ БЮДЖЕТА

БЮДЖЕТ МУНИЦИПАЛЬНОГО ОБРАЗОВАНИЯ ПРЕДСТАВЛЯЕТ СОБОЙ ФОРМУ ОБРАЗОВАНИЯ И РАСХОДОВАНИЯ ДЕНЕЖНЫХ СРЕДСТВ, ПРЕДНАЗНАЧЕННЫХ ДЛЯ ОБЕСПЕЧЕНИЯ ЗАДАЧ И ФУНКЦИЙ, ОТНЕСЕННЫХ К ПРЕДМЕТАМ МЕСТНОГО САМОУПРАВЛЕНИЯ

БЮДЖЕТ УРВАНСКОГО РАЙОНА ФОРМИРУЕТСЯ НА ТРЕХЛЕТНИЙ ПЕРИОД (ОЧЕРЕДНОЙ ФИНАНСОВЫЙ ГОД И ДВА ГОДА ПЛАНОВОГО ПЕРИОДА) ПО ПРИНЦИПУ «СКОЛЬЗЯЩЕЙ ТРЕХЛЕТКИ» (В КАЖДОМ СЛЕДУЮЩЕМ БЮДЖЕТНОМ ЦИКЛЕ ДОПОЛНЯЕТСЯ)

ПОКАЗАТЕЛИ БЮДЖЕТА  
УРВАНСКОГО РАЙОНА НА 2023-2025 ГОДЫ

ДОХОДЫ БЮДЖЕТА УРВАНСКОГО РАЙОНА (ТЫС. РУБ)



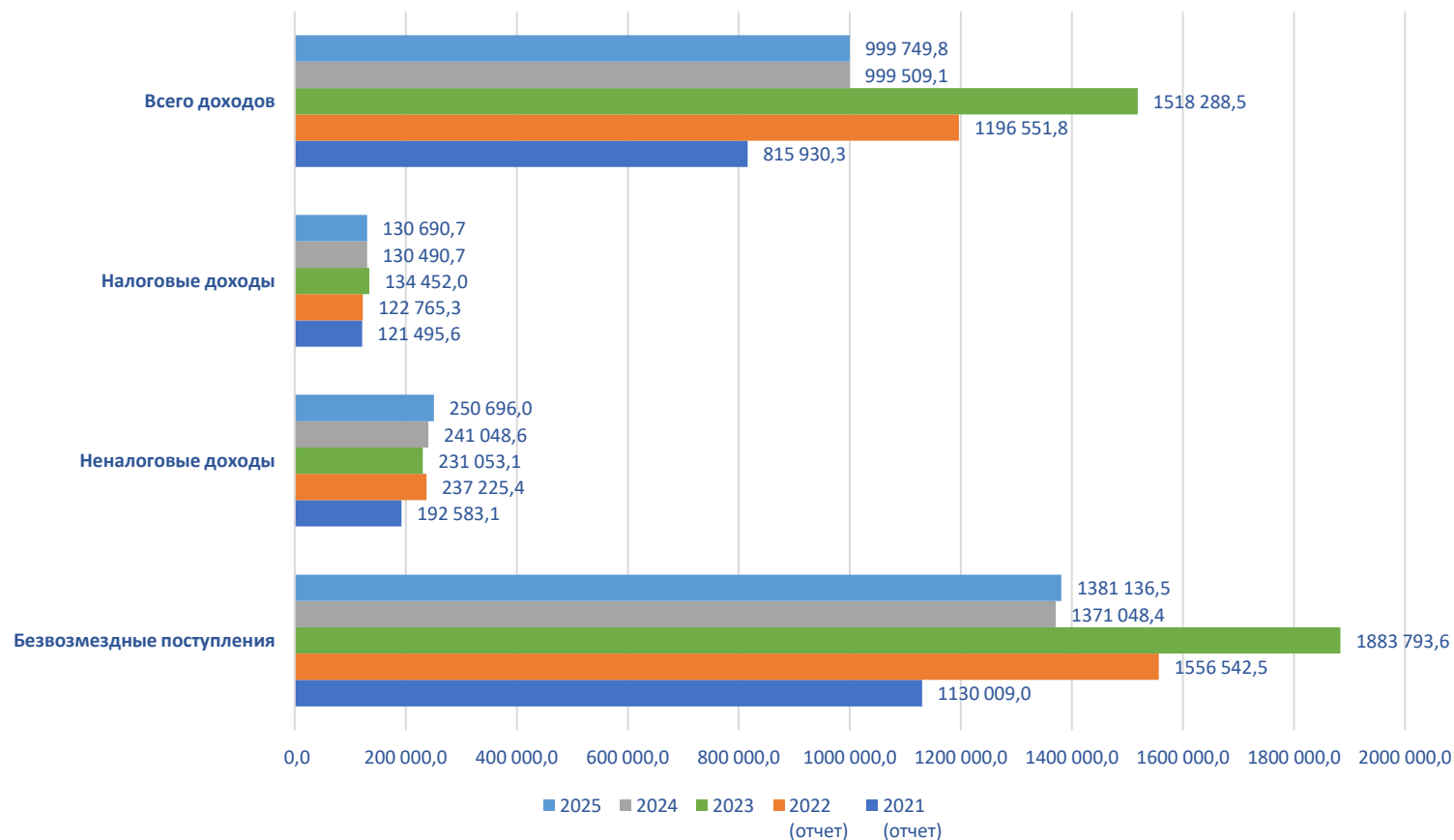
ДОХОДНАЯ ЧАСТЬ БЮДЖЕТА УРВАНСКОГО РАЙОНА ПОСЛЕДНИЕ ГОДЫ ХАРАКТЕРИЗУЕТСЯ ПОЛОЖИТЕЛЬНОЙ ДИНАМИКОЙ. В ЦЕЛЯХ ПОВЫШЕНИЯ УРОВНЯ СОБИРАЕМОСТИ ДОХОДОВ И СОКРАЩЕНИЯ ЗАДОЛЖЕННОСТИ ПО ПЛАТЕЖАМ В БЮДЖЕТ, АДМИНИСТРАЦИЯ РАЙОНА ОСУЩЕСТВЛЯЕТ ВЗАИМОДЕЙСТВИЕ ВЛАСТИ В ТОМ ЧИСЛЕ С НАЛОГОВЫМИ ОРГАНАМИ, А ТАКЖЕ С ОРГАНИЗАЦИЯМИ, НАХОДЯЩИМИСЯ НА ТЕРРИТОРИИ РАЙОНА

ВЕДЕТСЯ АКТИВНАЯ РАБОТА ПО ПРИВЛЕЧЕНИЮ СРЕДСТВ ФЕДЕРАЛЬНОГО И РЕСПУБЛИКАНСКОГО БЮДЖЕТОВ ЧЕРЕЗ УЧАСТИЕ РАЙОНА В ГОСУДАРСТВЕННЫХ ПРОГРАММАХ РФ, А ТАКЖЕ В ПРИОРИТЕТНЫХ ПРОЕКТАХ ФЕДЕРАЛЬНОГО И РЕГИОНАЛЬНОГО УРОВНЕЙ.

СНИЖЕНИЕ ОБЩЕГО ОБЪЕМА ДОХОДОВ БЮДЖЕТА В 2024-2025 ГОДАХ К УРОВНЮ ТЕКУЩЕГО ГОДА СВЯЗАНО С ТЕМ, ЧТО ОСНОВНОЙ ОБЪЕМ СУБСИДИЙ ИЗ РЕСПУБЛИКАНСКОГО БЮДЖЕТА РАСПРЕДЕЛЯЕТСЯ МЕЖДУ МУНИЦИПАЛИТЕТАМИ В НАЧАЛЕ СЛЕДУЮЩЕГО ГОДА И ЭТИ СРЕДСТВА БУДУТ УЧТЕНЫ В БЮДЖЕТА РАЙОНА ПО МЕРЕ ИХ РАСПРЕДЕЛЕНИЯ

**ПОКАЗАТЕЛИ БЮДЖЕТА  
УРВАНСКОГО РАЙОНА НА 2023–2025 ГОДЫ**

**ДОХОДЫ БЮДЖЕТА УРВАНСКОГО РАЙОНА (ТЫС. РУБ)**



В БЮДЖЕТ УРВАНСКОГО РАЙОНА ЗАЧИСЛЯЮТСЯ 100% ДОХОДОВ, ПОСТУПАЮЩИХ ОТ УПЛАТЫ МЕСТНЫХ НАЛОГОВ: ЗЕМЕЛЬНОГО НАЛОГА И НАЛОГА НА ИМУЩЕСТВО ФИЗИЧЕСКИХ ЛИЦ, 57% ОТ НАЛОГА НА ДОХОДЫ ФИЗИЧЕСКИХ ЛИЦ, 100% ОТ ЕСХН И НАЛОГА, ВЗИМАЕМОГО С ПРИМЕНЕНИЕМ ПАТЕНТНОЙ СИСТЕМЫ НАЛОГООБЛОЖЕНИЯ. В БЮДЖЕТ РАЙОНА ТАКЖЕ ПОСТУПАЮТ ДОХОДЫ ОТ АКЦИЗОВ НА НЕФТЕПРОДУКТЫ И ОТДЕЛЬНЫХ ВИДОВ ГОСУДАРСТВЕННОЙ ПОШЛИНЫ, А ТАКЖЕ ЗАДОЛЖЕННОСТЬ И ПЕРЕРАСЧЕТЫ ПО ОТМЕНЕННЫМ НАЛОГАМ, СБОРАМ И ИНЫМ ОБЯЗАТЕЛЬНЫМ ПЛАТЕЖАМ.

НЕНАЛОГОВЫЕ ДОХОДЫ СОСТАВЛЯЮТ ОКОЛО 35–37% ОБЩЕГО ОБЪЕМА СОБСТВЕННЫХ ДОХОДОВ БЮДЖЕТА УРВАНСКОГО РАЙОНА. В СТРУКТУРЕ НЕНАЛОГОВЫХ ДОХОДОВ ОСНОВНУЮ ДОЛЮ (ОКОЛО 65%) ЗАНИМАЮТ ДОХОДЫ ОТ ИСПОЛЬЗОВАНИЯ И ПРОДАЖИ ИМУЩЕСТВА (АРЕНДНАЯ ПЛАТА ЗА ЗЕМЕЛЬНЫЕ УЧАСТКИ, НАХОДЯЩИЕСЯ В МУНИЦИПАЛЬНОЙ СОБСТВЕННОСТИ И ЗЕМЕЛЬНЫЕ УЧАСТКИ, ГОСУДАРСТВЕННАЯ СОБСТВЕННОСТЬ НА КОТОРЫЕ НЕ РАЗГРАНИЧЕНА, ДОХОДЫ ОТ СДАЧИ В АРЕНДУ ОБЪЕКТОВ НЕЖИЛОГО ФОНДА, ДОХОДЫ ОТ ПРИВАТИЗАЦИИ ОБЪЕКТОВ ПРОДАЖИ ЗЕМЕЛЬНЫХ УЧАСТКОВ, ДИВИДЕНДЫ ПО АКЦИЯМ, НАХОДЯЩИМСЯ В МУНИЦИПАЛЬНОЙ СОБСТВЕННОСТИ.

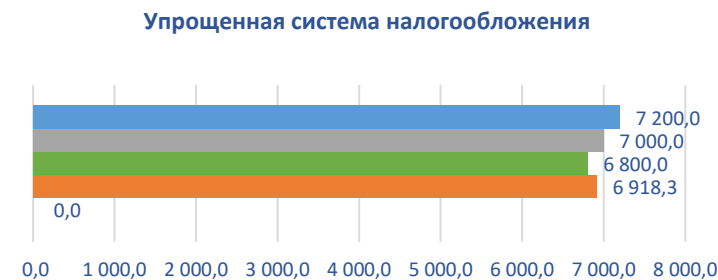
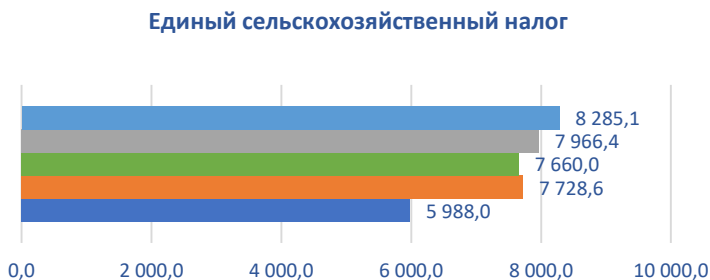
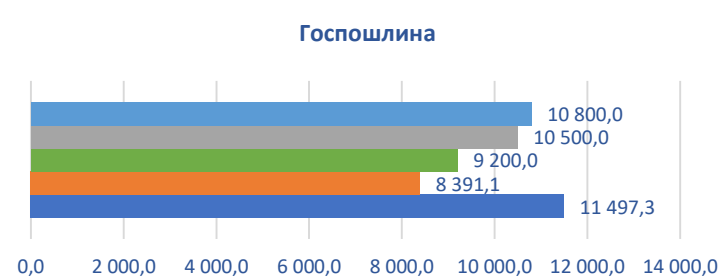
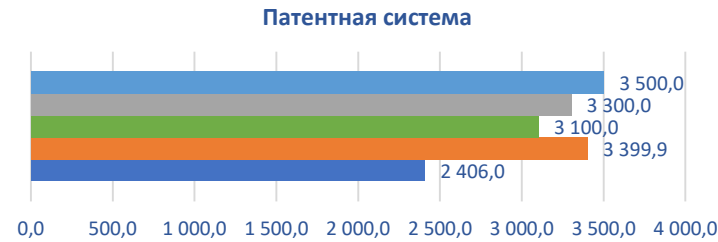
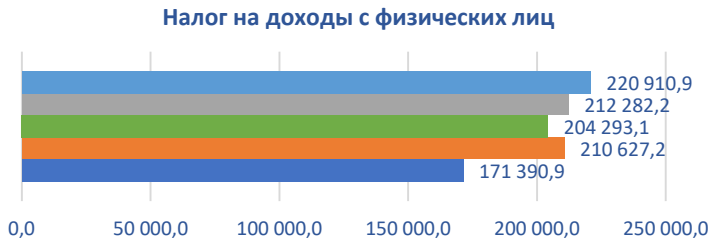
БЕЗВОЗМЕЗДНЫЕ ПОСТУПЛЕНИЯ НА 2023–2025 ГОДЫ ПРЕДУСМОТРЕНЫ В БЮДЖЕТЕ В СООТВЕТСТВИИ С РЕШЕНИЕМ УРВАНСКОГО РАЙОНА «О БЮДЖЕТЕ НА 2023 ГОД И НА ПЛАНОВЫЙ ПЕРИОД 2024 И 2025 ГОДОВ», А ТАКЖЕ С УЧЕТОМ ЗАКЛЮЧЕННЫХ В СОГЛАШЕНИИ С ПРАВИТЕЛЬСТВОМ КБР.

В СОСТАВЕ СУБВЕНЦИЙ ОСНОВНУЮ ДОЛЮ ЗАНИМАЮТ СУБВЕНЦИИ НА ОБЕСПЕЧЕНИЕ УЧЕБНОГО ПРОЦЕССА В МУНИЦИПАЛЬНЫХ ДОШКОЛЬНЫХ И ОБЩЕОБРАЗОВАТЕЛЬНЫХ ОРГАНИЗАЦИЯХ. ЗА СЧЕТ ЭТИХ СРЕДСТВ ОБЕСПЕЧИВАЕТСЯ ВЫПЛАТА ЗАРАБОТНОЙ ПЛАТЫ РАБОТНИКАМ ШКОЛ И ДЕТСКИХ САДОВ, ПРИОБРЕТЕНИЕ УЧЕБНИКОВ И ИНЫХ СРЕДСТВ ОБУЧЕНИЯ.



## ПОКАЗАТЕЛИ БЮДЖЕТА УРВАНСКОГО РАЙОНА НА 2023–2025 ГОДЫ

### НАЛОГОВЫЕ ДОХОДЫ БЮДЖЕТА УРВАНСКОГО РАЙОНА (ТЫС. РУБ)



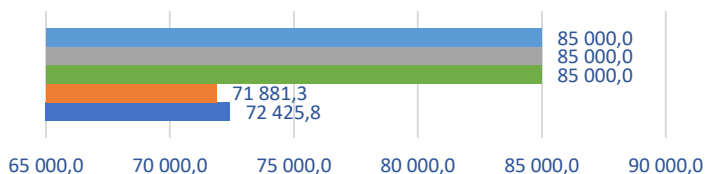
■ 2025 ■ 2024 ■ 2023 ■ 2022 ■ 2021  
(отчет) (отчет)

Налоговые доходы	2021 (отчет)	2022 (отчет)	2023 (оценка)	2024 (оценка)	2025 (оценка)
Налог на доходы с физических лиц	171 390,9	210 627,2	204 293,1	212 282,2	220 910,9
Единый налог на вмененный доход для отдельных видов деятельности	1 300,9	133,9	0,0	0,0	0,0
Единый сельскохозяйственный налог	5 988,0	7 728,6	7 660,0	7 966,4	8 285,1
Налог, взимаемый с связи с применением патентной системы	2 406,0	3 399,9	3 100,0	3 300,0	3 500,0
Госпошлина	11 497,3	8 391,1	9 200,0	10 500,0	10 800,0
Упрощенная система налогообложения	0,0	6 918,3	6 800,0	7 000,0	7 200,0

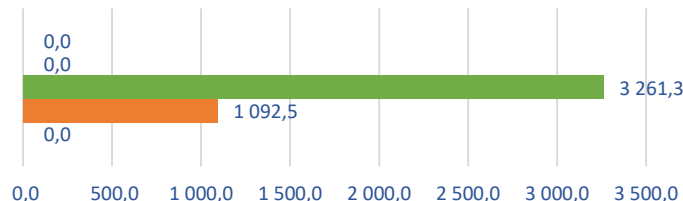
## ПОКАЗАТЕЛИ БЮДЖЕТА УРВАНСКОГО РАЙОНА НА 2023–2025 ГОДЫ

### НЕНАЛОГОВЫЕ ДОХОДЫ БЮДЖЕТА УРВАНСКОГО РАЙОНА (ТЫС. РУБ)

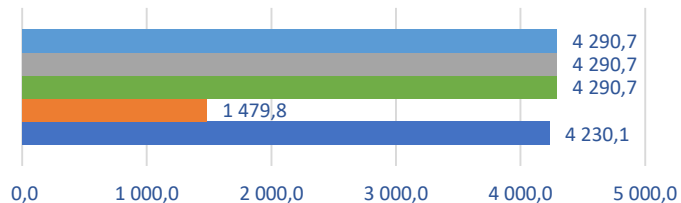
Доходы, получаемые в виде арендной платы за земельные участки



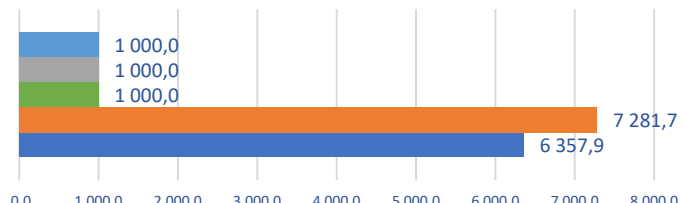
Реализация имущества



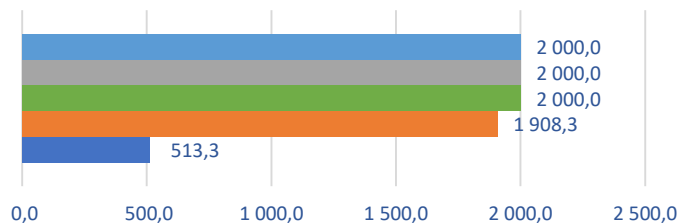
Доходы от сдачи в аренду имущества



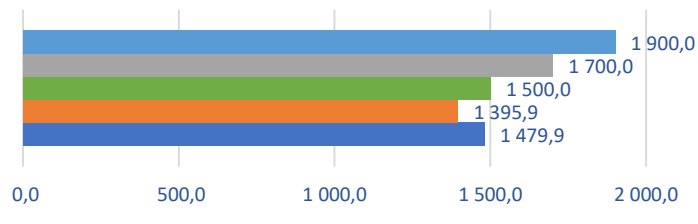
Реализация земли



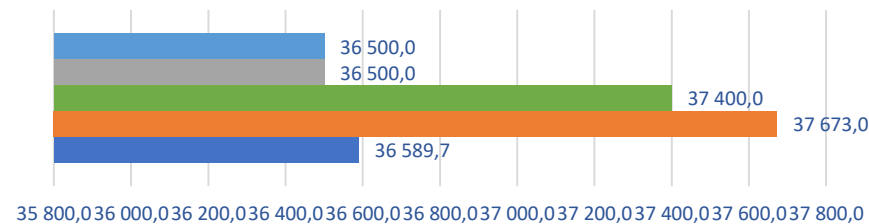
Плата за негативное воздействие на окр. среду



Штрафы



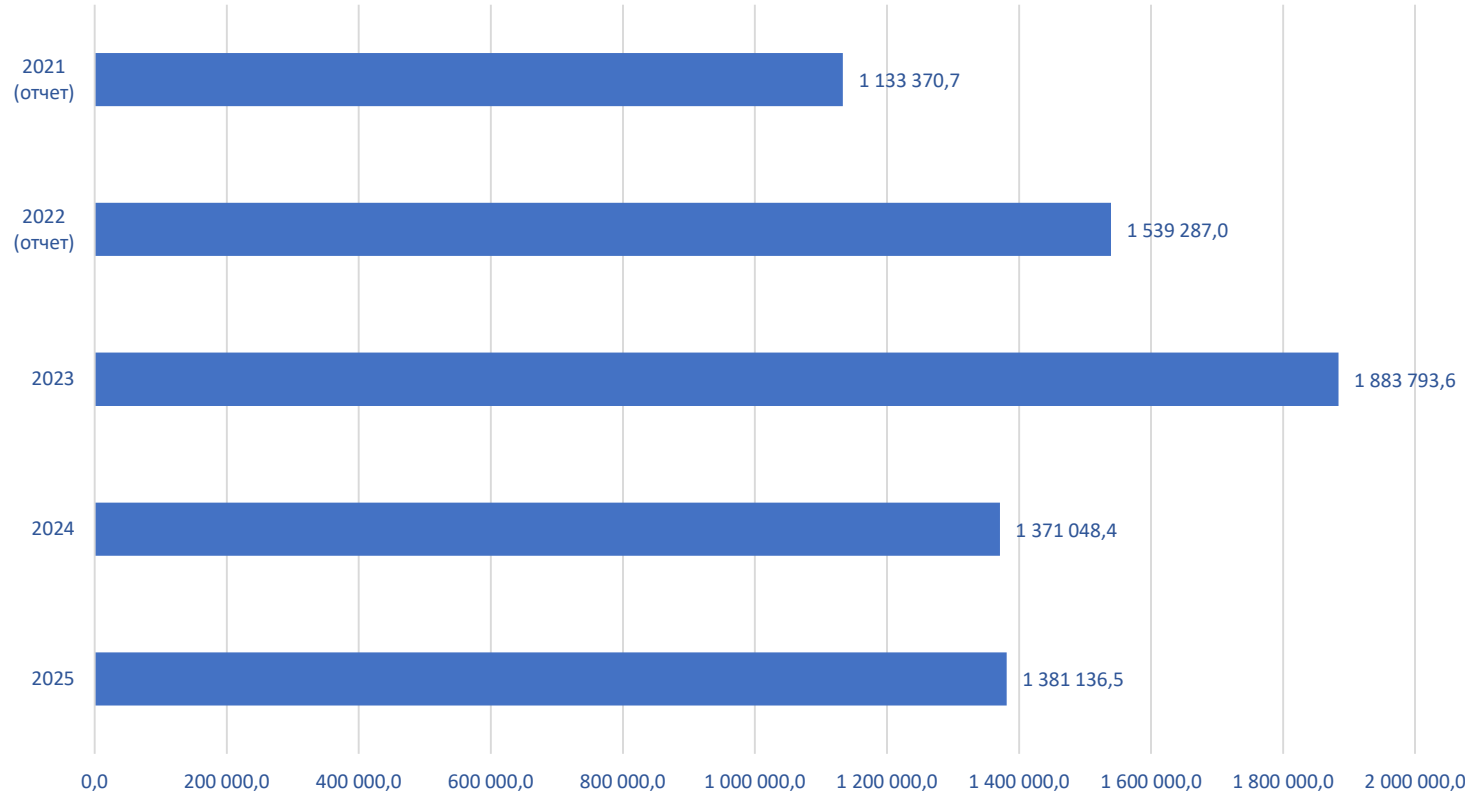
Доходы от оказания платных услуг



Неналоговые доходы	2021 (отчет)	2022 (отчет)	2023 (оценка)	2024 (оценка)	2025 (оценка)
Доходы, получаемые в виде арендной платы за земельные участки	72 425,8	71 881,3	85 000,0	85 000,0	85 000,0
Доходы от сдачи в аренду имущества	4 230,1	1 479,8	4 290,7	4 290,7	4 290,7
Плата за негативное воздействие на окружающую среду	513,3	1 908,3	2 000,0	2 000,0	2 000,0
Доходы от оказания платных услуг	36 589,7	37 673,0	37 400,0	36 500,0	36 500,0
Реализация имущества	0,0	1 092,5	3 261,3	0,0	0,0
Реализация земли	6 357,9	7 281,7	1 000,0	1 000,0	1 000,0
Штрафы	1 479,9	1 395,9	1 500,0	1 700,0	1 900,0

**ПОКАЗАТЕЛИ БЮДЖЕТА  
УРВАНСКОГО РАЙОНА НА 2023-2025 ГОДЫ**

**РАСХОДЫ БЮДЖЕТА УРВАНСКОГО РАЙОНА (ТЫС. РУБ)**



ОСНОВОЙ ДЛЯ ОПРЕДЕЛЕНИЯ ОСНОВНЫХ ПАРАМЕТРОВ БЮДЖЕТА РАЙОНА НА ОЧЕРЕДНОЙ ТРЕХЛЕТНИЙ ПЕРИОД ЯВЛЯЕТСЯ БЮДЖЕТНЫЙ ПРОГНОЗ УРВАНСКОГО РАЙОНА НА ПЕРИОД ДО 2023 ГОДА.

ЦЕЛЬЮ РАЗРАБОТКИ БЮДЖЕТНОГО ПРОГНОЗА ЯВЛЯЕТСЯ ОЦЕНКА ДОЛГОСРОЧНОЙ ДИНАМИКИ БЮДЖЕТНЫХ ПАРАМЕТРОВ, ПОЗВОЛЯЮЩАЯ ПУТЕМ ВЫРАБОТКИ И РЕАЛИЗАЦИИ СООТВЕТСТВУЮЩИХ РЕШЕНИЙ В СФЕРЕ НАЛОГОВОЙ И БЮДЖЕТНОЙ ПОЛИТИКИ ОБЕСПЕЧИТЬ НЕОБХОДИМЫЙ УРОВЕНЬ СБАЛАНСИРОВАННОСТИ БЮДЖЕТА

БЮДЖЕТ МУНИЦИПАЛЬНОГО ОБРАЗОВАНИЯ ПРЕДСТАВЛЯЕТ СОБОЙ ФОРМУ ОБРАЗОВАНИЯ И РАСХОДОВАНИЯ ДЕНЕЖНЫХ СРЕДСТВ, ПРЕДНАЗНАЧЕННЫХ ДЛЯ ОБЕСПЕЧЕНИЯ ЗАДАЧ И ФУНКЦИЙ, ОТНЕСЕННЫХ К ПРЕДМЕТАМ МЕСТНОГО САМОУПРАВЛЕНИЯ

БЮДЖЕТ УРВАНСКОГО РАЙОНА ФОРМИРУЕТСЯ НА ТРЕХЛЕТНИЙ ПЕРИОД (ОЧЕРЕДНОЙ ФИНАНСОВЫЙ ГОД И ДВА ГОДА ПЛАНОВОГО ПЕРИОДА) ПО ПРИНЦИПУ «СКОЛЬЗЯЩЕЙ ТРЕХЛЕТКИ» (В КАЖДОМ СЛЕДУЮЩЕМ БЮДЖЕТНОМ ЦИКЛЕ ДОПОЛНЯЕТСЯ)

	2025	2024	2023	2022 (отчет)	2021 (отчет)
■ Расходы	1 381 136,5	1 371 048,4	1 883 793,6	1 539 287,0	1 133 370,7

ПОКАЗАТЕЛИ БЮДЖЕТА  
УРВАНСКОГО РАЙОНА НА 2023–2025 ГОДЫ

РАСХОДЫ БЮДЖЕТА УРВАНСКОГО РАЙОНА (ТЫС.РУБ)

СТРУКТУРА БЮДЖЕТНЫХ АССИГНОВАНИЙ ПО МУНИЦИПАЛЬНЫМ ПРОГРАММАМ И НЕПРОГРАММНЫМ НАПРАВЛЕНИЯМ ДЕЯТЕЛЬНОСТИ (ТЫС.РУБ)

Наименование показателя	2021 (отчет)	2022 (оценка)	2023	2024	2025
<b>РАСХОДЫ, всего</b>	<b>1 133 370,7</b>	<b>1 539 287,0</b>	<b>1 883 793,6</b>	<b>1 371 048,4</b>	<b>1 381 136,5</b>
Расходы по муниципальным программам	1 056 543,6	1 461 127,7	1 796 199,5	1 274 331,0	1 273 641,7
Удельный вес программных расходов в общем объеме расходов (%)	93,2	94,9	95,4	92,9	92,2
Расходы по непрограммным направлениям	76 827,1	78 159,3	87 594,1	86 626,6	86 971,7
Удельный вес непрограммных расходов в общем объеме расходов (%)	6,8	5,1	4,6	6,3	6,3
Условно утвержденные расходы	0,0	0,0	0,0	10 090,8	20 523,1

РАСХОДЫ ПО НЕПРОГРАММНЫМ НАПРАВЛЕНИЯМ ДЕЯТЕЛЬНОСТИ (ТЫС.РУБ)

Наименование показателя	2021 (отчет)	2022 (оценка)	2023	2024	2025
<b>Расходы по непрограммным направлениям деятельности, всего</b>	<b>76 827,1</b>	<b>78 159,3</b>	<b>87 594,1</b>	<b>86 626,6</b>	<b>86 971,7</b>
Обеспечение выполнения функций органов местного самоуправления (СМС, КСП, администрация)	40 728,3	43 265,3	45 981,3	44 609,6	44 609,6
Содержание органов ЗАГС, комиссии по делам несовершеннолетних, отдела опеки и попечительства	7 230,8	7 803,7	12 481,5	12 805,9	13 151,1
Выплата пособий в сфере социальной политики (содержание детей-сирот детей, оставшихся без попечения родителей)	13 025,6	16 627,3	22 694,4	22 694,4	22 694,4
Иные непрограммные мероприятия	15 842,4	10 463,0	6 436,9	6 516,7	6 516,6

ОТРАСЛЕВАЯ СТРУКТУРА РАСХОДОВ МЕСТНОГО БЮДЖЕТА (ТЫС.РУБ)

Наименование показателя	2021 (отчет)	2022 (оценка)	2023	2024	2025
<b>РАСХОДЫ, всего</b>	<b>1176689,3</b>	<b>1133370,7</b>	<b>912,9313515</b>	<b>1577064,3</b>	<b>1559810,1</b>
Расходы на социальную сферу	1036523,5	1002059,5	385,0667408	1421245,2	1399484,4
Общегосударственные вопросы	66376,5	60437,9	91,05315887	68982,1	64817,7
Межбюджетные трансферты из бюджета муниципального района	55121,3	53614,7	97,26675532	59101,5	59101,5
Иные расходы	18668	17258,6	339,5446964	17644,7	15883,4
Условно утвержденные расходы				10090,8	20523,1

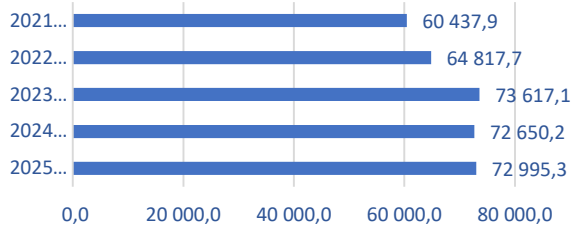
СТРУКТУРА РАСХОДОВ МЕСТНОГО БЮДЖЕТА ПО ВИДАМ РАСХОДОВ (ТЫС.РУБ)

Наименование показателя	2021 (отчет)	2022 (оценка)	2023	2024	2025
<b>РАСХОДЫ, всего</b>	<b>1 133 370,7</b>	<b>1 539 287,0</b>	<b>1 883 793,6</b>	<b>1 360 957,6</b>	<b>1 360 613,4</b>
Выплаты персоналу казенных учреждений и муниципальных органов	819 665,5	921 211,8	1 039 664,7	1 041 427,9	1 041 856,6
Закупки товаров, работ и услуг	221 193,2	520 338,0	742 562,7	222 381,0	221 697,3
Социальное обеспечение и иные выплаты населению	19 049,1	23 393,3	29 578,2	29 465,0	29 465,0
Иные виды расходов	73 462,9	74 343,9	71 988,0	67 683,7	67 594,5

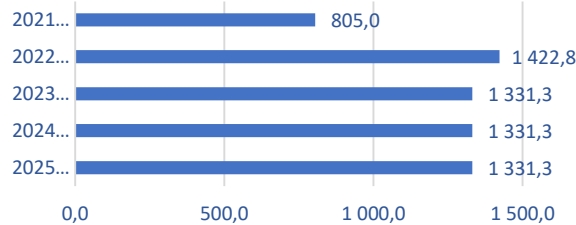
## ПОКАЗАТЕЛИ БЮДЖЕТА УРВАНСКОГО РАЙОНА НА 2023-2025 ГОДЫ

### РАСХОДЫ БЮДЖЕТА УРВАНСКОГО РАЙОНА ПО РАЗДЕЛАМ ФУНКЦИОНАЛЬНОЙ КЛАССИФИКАЦИИ (ТЫС. РУБ)

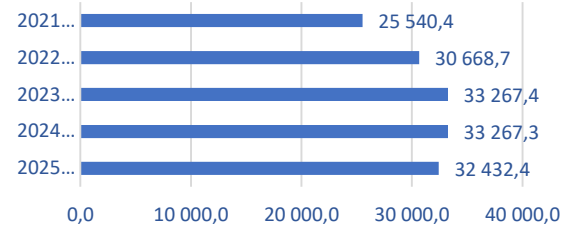
Общегосударственные вопросы



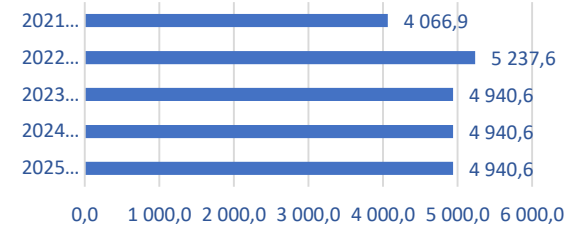
Национальная экономика



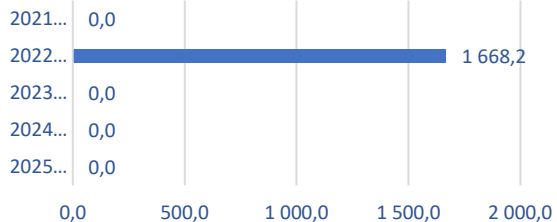
Культура, кинематография



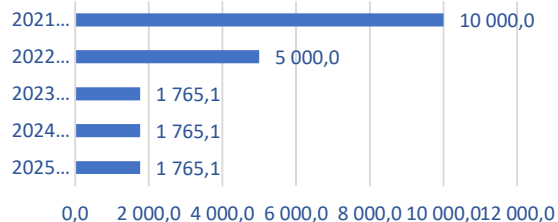
Средства массовой информации



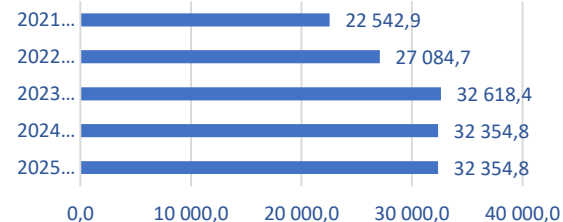
Национальная оборона



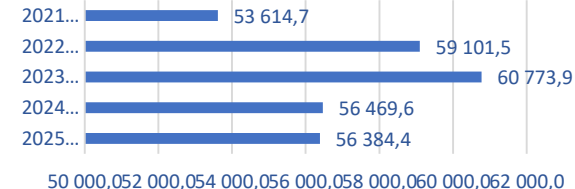
Жилищно-коммунальное хозяйство



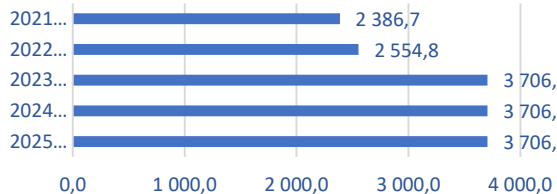
Социальная политика



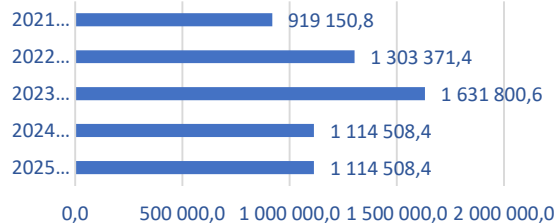
Межбюджетные трансферты общего характера



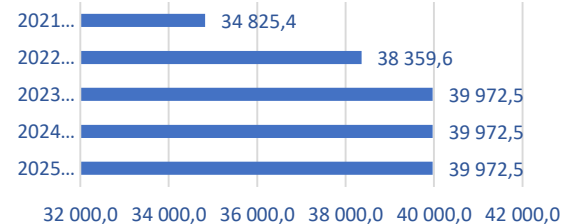
Национальная безопасность и правоохранительная деятельность



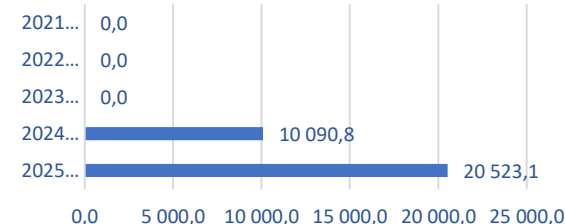
Образование



Физическая культура и спорт



Условные утвержденные расходы



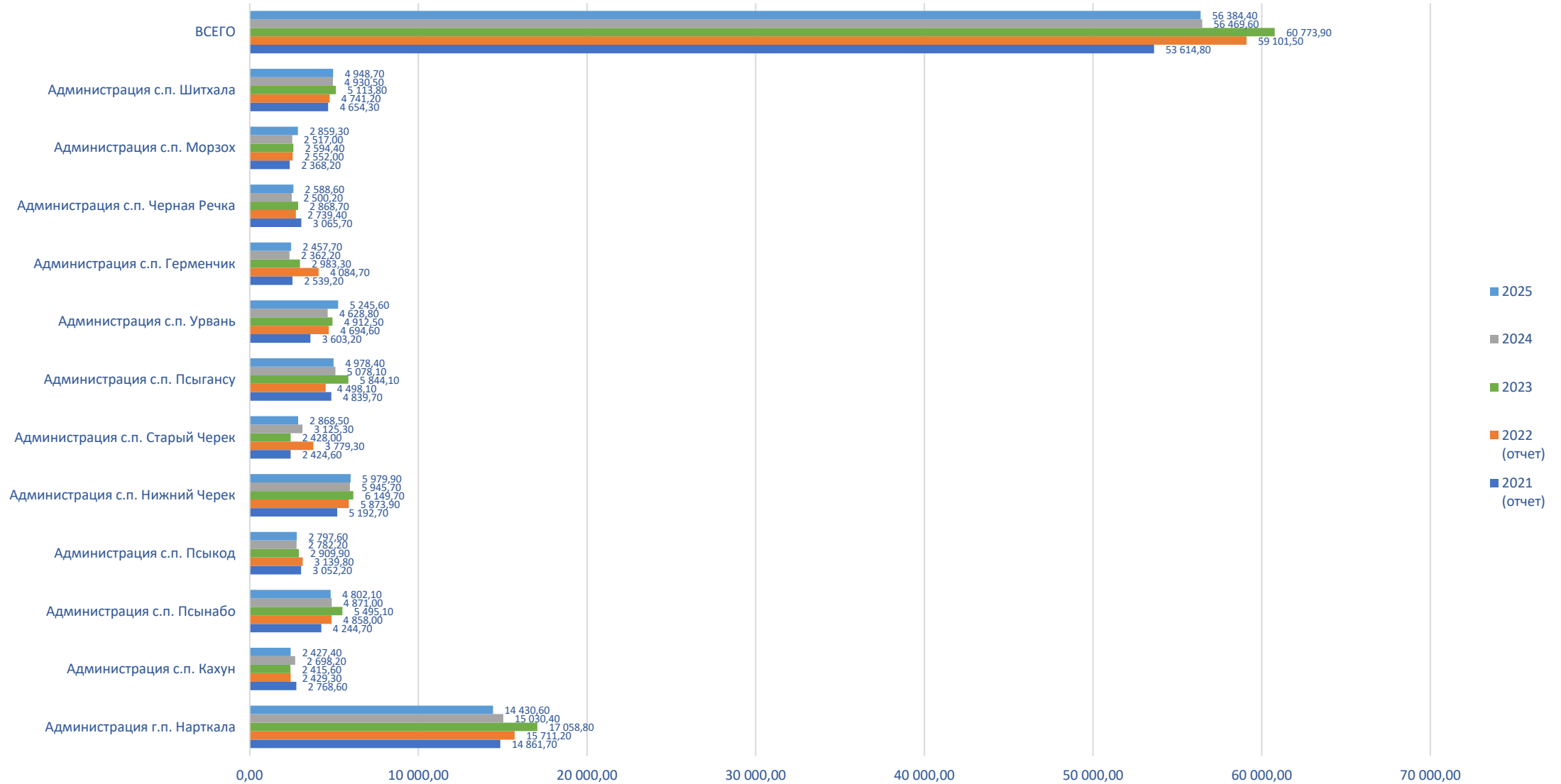
**РАСХОДЫ БЮДЖЕТА УРВАНСКОГО РАЙОНА НА ФИНАНСОВОЕ ОБЕСПЕЧЕНИЕ  
РЕАЛИЗАЦИИ МУНИЦИПАЛЬНЫХ ПРОГРАММ (ТЫС. РУБ)**

Наименование	2021 год	2022 год	2023 год	2024 год	2025 год
Муниципальная программа «Развитие образования Урванского муниципального района КБР»	917 708,2	1 298 768,7	1 628 525,6	1 111 613,4	1 114 615,0
Муниципальная программа «Профилактика терроризма и экстремизма в Урванском муниципальном районе КБР»	957,8	3 972,7	2 645,0	2645,0	0,0
Муниципальная программа «Развитие культуры в Урванском муниципальном районе КБР»	25 540,4	31 376,3	33 267,4	33 267,3	32432,4
Муниципальная программа «Профилактика коррупции в Урванском муниципальном районе КБР»	20,0	0,0	30,0	0,0	0,0
Муниципальная программа «Развитие физической культуры и спорта в Урванском муниципальном районе КБР»	34 825,4	38 359,6	39 972,5	39 972,5	39 972,5
Муниципальная программа «Развитие молодежной политики в Урванском муниципальном районе КБР»	148,8	280,0	280,0	150,0	0,0
Муниципальная программа «Гармонизация межэтнических и межконфессиональных отношений на территории Урванского муниципального района КБР»	50,0	70,0	80,0	100,0	100,0
Муниципальная программа «Профилактика правонарушений в Урванском муниципальном районе»	100,0	100,0	100,0	100,0	100,0
Муниципальная программа «Комплексные меры противодействия злоупотреблению наркотиками и их незаконному обороту в Урванском муниципальном районе КБР»	236,0	250,0	250,0	0,0	0,0
Муниципальная программа «Информационная среда в Урванском муниципальном районе КБР»	4 066,9	5 237,6	4 940,6	4 931,7	4 955,9
Муниципальная программа «Управление муниципальным имуществом в Урванском муниципальном районе КБР»	4 778,1	5 278,1	5 772,6	5 589,6	5 589,6
Муниципальная программа «Защита населения и территорий от чрезвычайных ситуаций, обеспечение пожарной безопасности и безопасности на водных объектах Урванского муниципального района КБР»	2 386,7	2 554,8	3 706,7	3 706,7	3 706,7
Муниципальная программа «Управление муниципальными финансами Урванского муниципального района КБР»	64 920,3	73 704,9	76 629,1	72 254,8	72 169,6
Муниципальная программа «Градостроительная деятельность в Урванском муниципальном районе КБР»	805,0	1 175,0	0,0	0,0	0,0

РАСХОДЫ БЮДЖЕТА УРВАНСКОГО РАЙОНА НА ФИНАНСОВОЕ ОБЕСПЕЧЕНИЕ  
РЕАЛИЗАЦИИ НАЦИОНАЛЬНЫХ (РЕГИОНАЛЬНЫХ) ПРОЕКТОВ (ТЫС.РУБ)

Наименование	2021 год	2022 год	2023 год	2024 год	2025 год
<b>ВСЕГО НА РЕАЛИЗАЦИЮ НАЦИОНАЛЬНЫХ ПРОЕКТОВ, в том числе</b>	<b>54,9</b>	<b>9 283,5</b>	<b>2 016,1</b>	<b>0,0</b>	<b>0,0</b>
НАЦИОНАЛЬНЫЙ ПРОЕКТ "ОБРАЗОВАНИЕ"	0,0	9 283,5	1 964,6	0,0	0,0
РЕГИОНАЛЬНЫЙ ПРОЕКТ «УСПЕХ КАЖДОГО РЕБЕНКА»	0,0	9 283,5	1 964,6	0,0	0,0
в т.ч. основные мероприятия:					
СОЗДАНИЕ УСЛОВИЙ ДЛЯ ЗАНЯТИЙ ФИЗИЧЕСКОЙ КУЛЬТУРОЙ И СПОРТОМ		9 283,5			
ОБНОВЛЕНИЕ МАТЕРИАЛЬНО-ТЕХНИЧЕСКОЙ БАЗЫ ДЛЯ ОРГАНИЗАЦИИ ЗАНЯТИЙ ФИЗИЧЕСКОЙ КУЛЬТУРОЙ И СПОРТОМ			1 964,6		
НАЦИОНАЛЬНЫЙ ПРОЕКТ "КУЛЬТУРА"	54,9	0,0	51,5	0,0	0,0
РЕГИОНАЛЬНЫЙ ПРОЕКТ «ТВОРЧЕСКИЕ ЛЮДИ»	54,9	0,0	51,5		
в т.ч. основные мероприятия:					
ПОДДЕРЖКА ТВОРЧЕСКИХ ИНИЦИАТИВ И ПРОЕКТОВ	54,9		51,5		

МЕЖБЮДЖЕТНЫЕ ТРАНСФЕРТЫ ИЗ МЕСТНОГО БЮДЖЕТА БЮДЖЕТАМ ПОСЕЛЕНИЙ (ДОТАЦИИ) (ТЫС.РУБ)





ОБЩЕСТВЕННО-ЗНАЧИМЫЕ ПРОЕКТЫ УРВАНСКОГО РАЙОНА



Онлайн-конкурс видеороликов среди детей с ограниченными возможностями здоровья и их родителями «Моя история успеха»



Конкурс творческих работ «Моя многонациональная семья. Национальные традиции и обычаи в моей семье»



Районный смотр национальных культур народов Урванского муниципального района КБР» Дружба народов»



III Северо-Кавказский Открытый конкурс-фестиваль молодых исполнителей «FORTISSIMO»



III открытый Северо-Кавказский конкурс изобразительного искусства «Как прекрасна Кабардино-Балкария!»



«Капитальный ремонт» 11 зданий школ будут отремонтированы до конца 2023 года



Реализация проекта благоустройства парка «НАРТ» в г.п. Нарткала



Капитальный ремонт помещений для Муниципального молодежного центра



Урванская районная лига по волейболу среди общеобразовательных учреждений сезона 2023



Открытое зимнее первенство Урванского района по футболу среди юношей 2012-2013г.р.

Расходы на погашение внутреннего долга и обслуживание долговых обязательств не производились, банковские кредиты не привлекались, задолженности по кредитам нет, просроченной кредиторской задолженности нет.

С 01.01.2008 ГОДА УРВАНСКИЙ РАЙОН НЕ ИМЕЕТ МУНИЦИПАЛЬНОГО ДОЛГА

# МКУ «УПРАВЛЕНИЕ ФИНАНСОВ МЕСТНОЙ АДМИНИСТРАЦИИ УРВАНСКОГО МУНИЦИПАЛЬНОГО РАЙОНА КБР»

Адрес: 361335, Кабардино-Балкарская Республика,  
г. Нарткала, ул. Ленина, д. 37  
Телефон: +7(866) 354-00-96  
Адрес электронной почты: [urvanfo@mail.ru](mailto:urvanfo@mail.ru)  
Официальный сайт: [urvan.kbr.ru](http://urvan.kbr.ru)